

ウィメンズ画像診断

Webイメージングセミナー

2023年5月30日(火) 19:00~20:30

謹啓

時下 先生方には益々ご健勝のこととお慶び申し上げます。

今回、下記の通り「ウィメンズ画像診断イメージングセミナー」を開催のはこびとなりましたので、お知らせ致します。

実際の画像を基に、最新の画像診断の現状を放射線科医が語る講演で構成されており、日常の診療にも活用いただける内容となっております。

ご多忙とは存じますが、お誘い合わせの上、ご参加いただきますようお願い申し上げます。

謹白

メディカルスキャニングイメージングセミナー代表世話人 黒崎 貴久

「当院における子宮卵巣MRI撮像法」……19:00~19:05

黒崎 貴久 (メディカルスキャニング読影センターセンター長)

「当院における乳房MRI撮像法」……………19:05~19:10

岡部 哲彦 (メディカルスキャニング金沢八景 院長)

講演 1 19:10~19:45

【座長】福田 国彦 (メディカルスキャニング浜松町 院長 学校法人慈恵大学 名誉教授)

「個別化検診における造影乳房MRIの役割」

戸崎 光宏 先生 (相良病院 放射線科 主任部長)

講演 2 19:45~20:20

【座長】成松 芳明 (メディカルスキャニング向ヶ丘遊園 院長 川崎市立川崎病院 名誉院長)

「婦人科 Common diseaseのMRI:撮り方と見方」

田中 優美子 先生 (がん研究会有明病院 画像診断部)

【質疑応答】司会: 小川健二 (メディカルスキャニング川崎 院長 前日本鋼管病院 病院長)

【閉会の挨拶】沼口 雄治 (メディカルスキャニング理事長 聖路加国際病院放射線科 特別顧問)

日時 : 2023年5月30日(火) 19:00~20:30 (参加費無料)

開催形式 : Web Zoom Webinar

共催 : メディカルスキャニング、バイエル薬品株式会社

《お申し込み》

- 事前登録が必要となります ● プログラム掲載のURL 又は二次元コードをご利用頂きご登録をお願いします
- 事前登録は、当日まで可能です ● こちらのURL・二次元コードから直接ご視聴頂く事はできませんのでご注意ください
- 18時55分頃より開場予定です

※お問い合わせ : TEL : 03-5157-7261 mail : seminar@medicallscanning.net



Zoomウェビナー 参加方法

1 下記の参加登録用URLまたは二次元バーコードより参加登録をお願いします

<https://go.bayer.com/dg0530>

上記URLを手入力 または二次元コードよりご登録ください。

以下の情報を入力し、登録してください

- お名前(漢字で) ●メールアドレス ●御施設名 ●ご所属
- 都道府県

ご登録完了後、視聴用URLが記載されたメールが自動送信されますので、講演会当日まで大切に保存願います。(リマインダーメールを開催1週間前、1日前と1時間前に送信します。)

注意:登録後、メールが届かない方は迷惑メールにないかご確認くださいか、「@zoom.us」からメール受信可能な設定を確認の上、再登録をお願いします。

※ご回答いただいた個人情報は、バイエル薬品及びメディカルスキャンニングが取得し、主に本研究会の運営・管理に使用します。バイエル薬品におけるその他の利用目的については、バイエル薬品の個人情報保護方針の「個人情報の利用目的」をご参照ください。

<https://www.pharma.bayer.jp/ja/personal>



(例)スマートフォンによる登録画面です

PCからのご参加

2 Zoom アプリをダウンロード

以下のページより、アプリをダウンロードをお願いします。

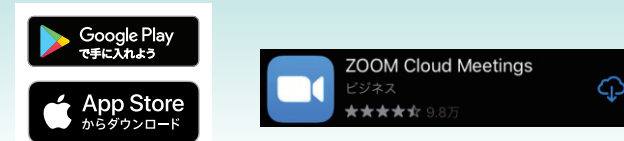
<https://zoom.us/download>



スマートデバイスからのご参加

2 Zoom Cloud Meetingsアプリをダウンロード

App Store, Google Playよりダウンロードをお願いします。



3 視聴環境の事前チェック

以下のページより、事前にマイク/スピーカーのテストが可能です。

<https://support.zoom.us/hc/ja/articles/115002262083>

推奨視聴環境

- ・Mac
OS 10.7以降搭載のMac OS X
ブラウザ環境: Safari5以降、
Firefox、Chrome
- ・Windows
Windows 10/Windows 8/8.1
ブラウザ環境: Windows: IE7以降、
Firefox、Chrome、Safari5以降
- ・iPad
iOS 13以降
- ・スマートフォン
iOS 8.0以降
Android 5.0以降

[推奨通信環境]

ダウンロードおよびアップロードの速度が、6Mbps以上で安定してご視聴頂けます。2Mbps以下の場合、映像や音声がかかる場合がございます。

4 当日の参加方法

ご登録完了後のメール、またはリマインダーメール内「ここをクリックして参加」をクリック。

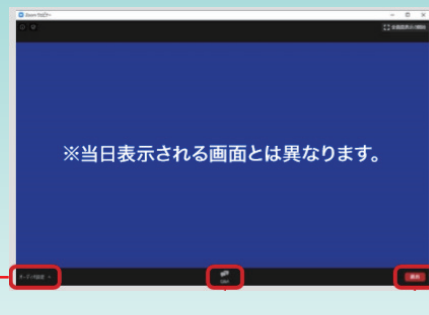
PC、Mac、iPad、iPhone、Androidデバイスから参加できます:

[ここをクリックして参加](#)

注:このリンクは他の人と共有できません。あなた専用です。

このページをZoomで開きますか?と表示されたら【開く】をクリックすると、Zoom アプリケーションが起動し、ウェビナーに接続します。

ウェビナーが開始されると、Zoomが起動し画面が表示されます

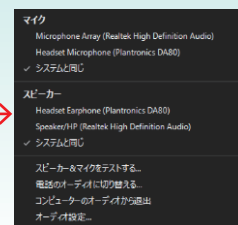


※音声が聞こえない場合はPC本体の音量及びオーディオ設定をご確認下さい。

※講演終了後は画面右下の【退出】ボタンをクリックして終了して下さい



※会議がまだ開始されていない場合は、左記のように表示されます。主催者がウェビナーを開始するまでしばらくそのままお待ち下さい。



※音声接続に不備がある場合はオーディオ設定の【入】マークをクリックし、調整を試してみてください。